

## Instalacja

1. Podłącz złącza 3 PIN MB i 4 PIN PSU do zasilacza komputera i płyty głównej.
2. Upewnij się, że komputer rozpoznaje wentylator.
3. Pracuj zgodnie z instrukcją.

## Rozwiązywanie problemów:

- sprawdź, czy złącze 3 MB MB lub 4 PIN PSU urządzenia nie jest uszkodzone
- Sprawdź, czy port zasilacza 3 MB MB lub 4 PIN w komputerze nie jest uszkodzony
- sprawdź podłączenie kabla urządzenia do komputera
- upewnij się, że masz prawidłowe ustawienia komputera
- Odłącz i ponownie podłącz urządzenie
- Zrestartuj komputer

## Pakiet zawiera:

1 x wentylator FN-10, 1 x instrukcja obsługi

## Ostrzeżenie:

- Nie naprawiać ani nie demontować samodzielnie urządzenia, ani jego poszczególnych części.
- Nie umieszczać produktu w wodzie ani w żadnym innym płynie, produkt nie jest wodoodporny.
- Odłączyć urządzenie od komputera, jeśli zostanie polane płynem, jeśli będziesz go nadal używać, może to spowodować pożar lub porażenie prądem.
- Upewnij się, że masz suche ręce podczas instalowania lub odłączania produktu.
- Nie umieszczaj produktu w pobliżu źródeł ciepła lub ognia.
- Nie umieszczaj produktu w polu magnetycznym, ponieważ może to spowodować jego uszkodzenie.

## Warunki przechowywania i transportu


- zabezpiecz produkt przed upadkiem lub uderzeniem
- chroń produkt przed nadmierną wilgotnością
- nie układaj więcej niż 4 opakowania na siebie


## Konserwacja:


- nie narażaj produktu na uderzenia
- obchodź się z produktem w sposób rozważny
- nie należy kłaść żadnych przedmiotów na produkt, może to spowodować deformację
- częste stosowanie może prowadzić do pogorszenia jakości powierzchni produktu

## Warunki gwarancji

Okres gwarancji rozpoczyna się od daty zakupu. W przypadku wady, należy skontaktować się ze sprzedawcą z wyjaśnieniem usterek oraz dowodem zakupu i wszystkimi częściami, które były zawarte w opakowaniu. W przypadku brakujących elementów takich jak instrukcja, oprogramowanie lub innych części, prosimy o kontakt ze sprzedawcą. Gwarancja nie obejmuje uszkodzeń mechanicznych, stosowania w innych celach niż przeznaczone, napraw wykonanych przez osoby trzecie oraz wad wynikających z niewłaściwego użytkowania. W żadnym przypadku producent nie będzie odpowiedzialny za jakiegokolwiek szkody powstałe w wyniku użytkowania produktu.

 To urządzenie jest zgodne z zasadniczymi wymaganiami oraz innymi stosownymi warunkami odpowiednich dyrektyw europejskich. *Declaration of Conformity: [www.lamaplus.com.pl/dokumenty](http://www.lamaplus.com.pl/dokumenty)*

 To urządzenie jest zgodne z częścią 15 przepisów komisji FCC. Używanie jest ograniczone następującymi warunkami: (1). Urządzenie to nie może powodować zakłóceń (2). Urządzenie to musi akceptować wszelkie odbierane zakłócenia, włącznie z zakłóceniami, które mogą powodować niepożądane działanie.

 Ten symbol oznacza, że produkt nie powinien być traktowany jako odpad komunalny. Powinno się go dostarczyć do odpowiedniego punktu zbiórki sprzętu elektrycznego i elektronicznego, lub zwrócić się do dostawcy w celu utylizacji.

**RoHS** Dyrektywa w sprawie ograniczenia stosowania niebezpiecznych elementów (ołowiu, rtęci, sześciowartościowego chromu, kadmu, polibromowanych bifenyli, polibromowanego eteru fenylowego)



marvoczsk  
MARVOpl



marvo.gaming

## CZ – Podsvícený ventilátor FN-10 - uživatelská příručka

### Vlastnosti

- 120 mm kryt ventilátoru v matné černé barvě
- 9 designových lopatek ventilátoru pro zvýšené proudění vzduchu
- 15 vysoce svítících LED
- nízký hluk a dlouhá životnost
- černé antivibrační podložky
- 3 PIN MB a 4 PIN PSU konektory pro perfektní kompatibilitu

### Specifikace:

- velikost: 120 x 120 x 25 mm
- typ ložiska: hydraulický
- rychlost 1200 ± 10 % rpm
- proudění vzduchu 53.2 CFM
- tlak: 1,073 mm / H2O
- hlučnost: 16 dBAS
- napětí: 12V
- MTBF: 20 000 hodin
- konektory 3 PIN MB a 4-PIN PSU

### Instalace

1. Připojte konektory 3 PIN MB a 4 PIN PSU do zdroje a základní desky počítače.
2. Zkontrolujte, zda počítač ventilátor rozpoznal.
3. Pracujte podle manuálu.

### Řešení problémů:

- zkontrolujte, zda není 3 PIN MB, nebo 4 PIN PSU konektor zařízení poškozený
- zkontrolujte, zda není 3 PIN MB, nebo 4 PIN PSU port počítače poškozený
- zkontrolujte připojení kabelu zařízení k PC
- zkontrolujte, zda máte správné nastavení PC
- odpojte a znovu zapojte zařízení
- restartujte počítač

### Balení obsahuje:

1 x ventilátor FN-10, 1 x uživatelská příručka

### Upozornění:

- neopravujte ani nerozebírejte produkt nebo jeho jednotlivé části sami
- nepokládejte produkt do vody nebo jakékoliv jiné tekutiny, produkt není vodě odolný
- odpojte produkt od počítače, jestliže dojde k jeho políť tekutinou, pokud byste jej dále používali, mohlo by dojít k požáru nebo elektrickému výboji

- ujistěte se, že máte při instalaci nebo odpojování produktu suché ruce
- nepokládejte produkt blízko zdrojů tepla nebo ohně
- nepokládejte produkt do magnetického pole, může to způsobit poškození funkčnosti

#### Přepravní podmínky:

- je zakázáno s produktem házet, nebo jej pouštět z výšky na zem
- pokud se produkt nachází v místě s vysokou vlhkostí, doporučuje se použití ochranných obalů proti vlhkosti
- je zakázáno postavit více než 4 kusy balení na sebe

#### Údržba:

- nevystavujte produkt silným nárazům
- zacházejte s produktem opatrně
- nepokládejte na produkt žádné předměty, tlakem může dojít k jeho deformaci
- častým používáním může docházet ke zhoršení kvality povrchu produktu

#### Záruční podmínky:

Záruční lhůta začíná plynout ode dne nákupu. V případě vady se obraťte na prodejce s vysvětlením závady, s dokladem o koupi a s celým příslušenstvím. V případě chybějících komponent, jako je návod, software nebo jiné části, se prosím obraťte na prodejce. Záruka ztrácí platnost v případě vykonaných změn produktu, mechanického poškození, použití na jiné účely, než je určený, oprav vykonaných třetí stranou a nedbalostí. V žádném případě nebude výrobce zodpovědný za jakoukoliv náhodnou nebo následnou škodu, včetně ztráty příjmu nebo jiných obchodních ztrát vzniklých při použití tohoto výrobku



Toto zařízení splňuje základní požadavky a další relevantní podmínky příslušných evropských směrnic.



Toto zařízení splňuje ustanovení části 15 pravidel komise FCC. Používání je omezeno následujícími podmínkami: (1). Zařízení nesmí způsobovat škodlivé rušení (2). Zařízení musí akceptovat jakékoli přijaté rušení včetně takového, které může způsobit jeho nežádoucí činnost.



Tento symbol znamená, že s výrobkem nesmí být zacházeno jako s běžným komunálním odpadem. Měl by být předán na příslušné sběrné místo pro recyklaci elektrických a elektronických zařízení, nebo vrátit dodavateli k likvidaci.

#### RoHS

Směrnice o omezení používání nebezpečných složek (olovo, rtuť, šestimocný chrom, kadmium, polybromované bifenyly, polybromovaný difenyléter).

## SK – Podsvietený ventilátor FN-10 - uživatelská příručka

### Vlastnosti

- 120 mm kryt ventilátoru v matnej čiernej farbe
- 9 dizajnových lopatiek ventilátoru pre zvýšené prúdenie vzduchu
- 15 vysoko svietiacich LED
- nízky hluk a dlhá životnosť
- čierne antivibračné podložky
- 3 PIN MB a 4 PIN PSU konektory pre perfektnú kompatibilitu

### Špecifikácia:

- veľkosť: 120 x 120 x 25 mm
- typ ložiska: hydraulický
- rýchlosť 1200 ± 10% rpm
- prúdenie vzduchu 53.2 CFM
- tlak: 1,073 mm / H2O
- hlučnosť: 16 dBASE
- napätie: 12V
- MTBF: 20 000 hodín
- konektory 3 PIN MB a 4-PIN PSU

### Inštalácia

1. Pripojte konektory 3 PIN MB a 4 PIN PSU do zdroja a základnej dosky počítača.
2. Skontrolujte, či počítač ventilátor rozpozná.
3. Pracujte podľa manuálu.

### Riešenie problémov:

- skontrolujte, či nie je 3 PIN MB, alebo 4 PIN PSU konektor zariadenia poškodený
- skontrolujte, či nie je 3 PIN MB, alebo 4 PIN PSU port počítača poškodený
- skontrolujte pripojenie kábla zariadenia k PC
- skontrolujte, či máte správne nastavenie PC

- odpojte a znovu zapojte zariadení

- reštartujte počítač

#### Balenie obsahuje:

1 x ventilátor FN-10, 1 x uživatelská příručka

#### Upozornenie:

- neopravujte ani nerozoberajte produkt alebo jeho jednotlivé časti sami
- nedávajte produkt do vody alebo akejkoľvek inej tekutiny, produkt nie je vode odolný
- odpojte produkt od počítača, ak dôjde k jeho poliatiu tekutinou, ak by ste ho naďalej používali, mohlo by dôjsť k požiaru alebo elektrickému výboju
- uistite sa, že máte pri inštalácii alebo odpojovaní produktu suché ruky
- nekladte produkt blízko zdrojov tepla alebo ohňa
- nekladte produkt do magnetického poľa, môže to spôsobiť poškodenie funkčnosti

#### Prepravné podmienky

- je zakázané produkt hádzať alebo ho púšťať z výšky na zem
- pokiaľ sa produkt nachádza na mieste s vysokou vlhkosťou, odporúčame použitie ochranných obalov
- je zakázané postaviť viac ako 4 kusy balenia na seba

#### Údržba:

- nevystavujte produkt silným nárazom
- zaobchádzajte s produktom opatrne
- nepokladajte na produkt žiadne predmety. Tlak môže spôsobiť jeho deformáciu.
- častým používaním sa môže zhoršiť kvalita povrchu produktu

#### Záručné podmienky

Záručná doba začína plynúť odo dňa nákupu. V prípade vady sa obráťte na predajcu s vysvetlením závady, s dokladom o kúpe a s celým príslušenstvom. V prípade chýbajúcich komponentov, ako je návod, software alebo iné časti, sa prosím obráťte na predajcu. Záruka stráca platnosť v prípade zásahu do produktu, mechanického poškodenia, použitia na iné účely, ako je určený, oprav vykonaných treťou stranou a nedbalostí. V žiadnom prípade nebude výrobca zodpovedný za akúkoľvek náhodnú alebo následnú škodu, vrátane strety príjmu alebo iných obchodných ztrát vzniknutých pri použití tohoto výrobku.



Toto zariadenie spĺňa základné požiadavky a ďalšie relevantné podmienky príslušných európskych smerníc.



Toto zariadenie spĺňa ustanovenie časti 15 pravidiel komisie FCC. Používanie je obmedzené nasledujúcimi podmienkami:(1). Zariadenie nesmie spôsobovať škodlivé rušenie (2). Zariadenie musí akceptovať akékoľvek prijaté rušenie vrátane takého, ktoré môže spôsobiť jeho nežiadúcu činnosť.



Tento symbol znamená, že s výrobkom sa nesmie zaobchádzať ako s bežným komunálnym odpadom. Mal by byť odovzdaný na príslušné zberné miesto na recykláciu elektrických a elektronických zariadení alebo vrátený dodávateľovi na likvidáciu.

#### RoHS

Nariadenie o obmedzení používania nebezpečných zložiek (olovo, ortuť, šesťmocný chrom, kadmium, polybromované bifenyly, polybromovaný difenyléter).

## PL – Podświetlany wentylator FN-10 - instrukcja obsługi

### Właściwości:

- Osłona wentylatora 120 mm w matowej czerni
- 9 projektowych łopatek wentylatora dla zwiększenia przepływu powietrza
- 15 diod LED o wysokiej jasności
- niski poziom hałasu i długa żywotność
- czarne podkładki antywibracyjne
- Złącza 3 PIN MB i 4 PIN PSU zapewniają doskonałą kompatybilność

### Specyfikacje:

- rozmiar: 120 x 120 x 25 mm
- typ łożyska: hydrauliczny
- prędkość 1200 ± 10% obr / min
- przepływ powietrza 53,2 CFM
- ciśnienie: 1,073 mm / H 2 O.
- poziom hałasu: 16 dBASE
- napięcie: 12V
- MTBF: 20000 godzin
- złącza 3 PIN MB i 4-PIN PSU